

Stato sistema

[AIUTO]

Item	Stato	Nota a margine
Indirizzo IP	2.192.140.182	
Subnet Mask	255.255.255.255	
Gateway	10.64.64.64	
Domain Name Server	10.204.57.104 , 10.205.41.16	
Tempo connessione	02:20:28	

Informazioni Modem / Internet Key

Item	Stato	Nota a margine
Informazioni Modem / Internet Key	HSPA USB MODEM	
Stato link	Connesso.	
Potenza segnale	8%	
Nome rete	I TIM	

Stato Wireless

Item	Stato WLAN	Nota a margine
Modo Wireless	Abilita	(B/G/N Mixed)
SSID	ylp-wlnetwork	
Canale	11	
Security	WPA-PSK / WPA2-PSK	(AES)

Informazioni statistiche

Statistiche WAN	Ingresso	Uscita
Otetti	5545366	4564664
pacchetti Unicast	14824	16940
pacchetti Multicast	0	0


Vedi Log...

Lista clients...

Stato NAT...

Aggiorna

Tempo dispositivo: Tue, 11 Feb 2014 12:13:39 +0100


Italiano ▾

MENU PRINCIPALE AMMINISTRATORE
Stato
Wizard
Avanzate
Logout

IMPOSTAZIONI DI BASE
REGOLE DI INOLTRO
IMPOSTAZIONI DI SICUREZZA
IMPOSTAZIONI AVANZATE
SMS
TOOLBOX


- Impostazioni di rete
- DHCP Server
- Wireless
- Cambia password

Impostazioni LAN

Item	Impostazioni
▶ Indirizzo IP LAN	<input type="text" value="192.168.2.254"/>
▶ Subnet Mask	<input type="text" value="255.255.255.0"/>

Impostazioni Internet [AIUTO]

▶ Interfaccia WAN	<input type="text" value="Wireless WAN (3G)"/>
▶ Tipo WAN	<input type="text" value="3G"/>
▶ Profilo Dial-Up	<input type="radio"/> Auto-riconoscimento <input checked="" type="radio"/> Manuale
▶ Paese	<input type="text" value="Italy"/>
▶ Telecom	<input type="text" value="TIM"/>
▶ Rete 3G	<input type="text" value="WCDMAHSPA"/>
▶ APN	<input type="text" value="ibox.tim.it"/> (opzionale)
▶ Codice PIN	<input type="text"/> (opzionale)
▶ Numero chiamato	<input type="text" value="*99#"/>
▶ Account	<input type="text" value="guest"/> (opzionale)
▶ Password	<input type="text" value="....."/> (opzionale)
▶ Autenticazione	<input checked="" type="radio"/> Auto <input type="radio"/> PAP <input type="radio"/> CHAP
▶ DNS primario	<input type="text"/> (opzionale)
▶ DNS secondario	<input type="text"/> (opzionale)
▶ Prefer. Modo servizio	<input type="text" value="Modo Auto"/>
▶ Controllo connessione	<input type="text" value="Auto Reconnect (sempre attivo)"/>
▶ Tempo di connessione permesso	<input checked="" type="radio"/> Sempre <input type="radio"/> Da schedulare
▶ Keep Alive	<input type="radio"/> Disabilita
	<input checked="" type="radio"/> LCP Echo Request
	▶ Intervallo <input type="text" value="10"/> secondi
	▶ Max Tempo fallimento <input type="text" value="3"/> volte
▶ Ping Host remoto	<input type="radio"/> Ping Host remoto
	▶ IP Host <input type="text" value="0.0.0.0"/>
	▶ Intervallo <input type="text" value="60"/> secondi
▶ Roaming	<input type="checkbox"/> Abilita
▶ Riavvio Periodico	<input checked="" type="checkbox"/> Abilita
▶ Intervallo (minuti)	<input type="text" value="1440"/>



Italiano ▾


MENU PRINCIPALE AMMINISTRATORE Stato Wizard Avanzate Logout

IMPOSTAZIONI DI BASE REGOLE DI INOLTRO IMPOSTAZIONI DI SICUREZZA IMPOSTAZIONI AVANZATE SMS TOOLBOX

- Impostazioni di rete
- DHCP Server
- Wireless
- Cambia password

DHCP Server [AIUTO]	
Item	Impostazioni
▶ DHCP Server	<input type="radio"/> Disabilita <input checked="" type="radio"/> Abilita
▶ Inizio range del pool IP	<input type="text" value="100"/>
▶ Fine range del pool IP	<input type="text" value="200"/>
▶ Lease Time	<input type="text" value="86400"/> Secondi
▶ Nome Dominio	<input type="text"/>

Salva Annulla Altro... Lista Clients... Mapping fisso...

Italiano ▾

MENU PRINCIPALE AMMINISTRATORE Stato Wizard Avanzate ▶ Logout


IMPOSTAZIONI DI BASE REGOLE DI INOLTRO IMPOSTAZIONI DI SICUREZZA IMPOSTAZIONI AVANZATE SMS TOOLBOX

- Impostazioni di rete
- DHCP Server
- Wireless
- Cambia password

Impostazioni Wireless [AIUTO]

Item	Impostazioni
▶ Modulo Wireless	<input checked="" type="radio"/> Abilita <input type="radio"/> Disabilita
▶ Network ID(SSID)	<input type="text" value="REDACTED"/>
▶ SSID Broadcast	<input checked="" type="radio"/> Abilita <input type="radio"/> Disabilita
▶ Canale	11 ▾
▶ Modo Wireless	B/G/N mixed ▾
▶ Authentication	WPA-PSK / WPA2-PSK ▾
▶ Crittografia	AES ▾
▶ Preshare Key	<input type="text" value="REDACTED"/>

Salva Annulla Impostazioni WDS...
Impostazioni WPS... Lista Client Wireless...


Italiano ▾

MENU PRINCIPALE AMMINISTRATORE
Stato
Wizard
Avanzate
Logout


IMPOSTAZIONI DI BASE
REGOLE DI INOLTRO
IMPOSTAZIONI DI SICUREZZA
IMPOSTAZIONI AVANZATE
SMS
TOOLBOX

- Virtual Server
- Applicazioni speciali
- Varie

Virtual Server
[AIUTO]

Servizi conosciuti -- selezionare -- ▾ Copia in ID -- ▾

ID	Porte pubbliche	Porte private	IP Server	Protocolli	Abilita	Usa regola#
1	<input type="text" value="10000"/>	<input type="text" value="10000"/>	<input type="text" value="192.168.2.236"/>	TCP ▾	<input checked="" type="checkbox"/>	(0) Sempre ▾
2	<input type="text" value="10001"/>	<input type="text" value="10000"/>	<input type="text" value="192.168.2.237"/>	TCP ▾	<input checked="" type="checkbox"/>	(0) Sempre ▾
3	<input type="text" value="9999"/>	<input type="text" value="9999"/>	<input type="text" value="192.168.2.236"/>	TCP ▾	<input checked="" type="checkbox"/>	(0) Sempre ▾
4	<input type="text" value="9998"/>	<input type="text" value="9999"/>	<input type="text" value="192.168.2.237"/>	TCP ▾	<input checked="" type="checkbox"/>	(0) Sempre ▾
5	<input type="text" value="3389"/>	<input type="text" value="3389"/>	<input type="text" value="192.168.2.200"/>	TCP ▾	<input checked="" type="checkbox"/>	(0) Sempre ▾
6	<input type="text"/>	<input type="text"/>	<input type="text"/>	TCP/UDP ▾	<input type="checkbox"/>	(0) Sempre ▾
7	<input type="text"/>	<input type="text"/>	<input type="text"/>	TCP/UDP ▾	<input type="checkbox"/>	(0) Sempre ▾
8	<input type="text"/>	<input type="text"/>	<input type="text"/>	TCP/UDP ▾	<input type="checkbox"/>	(0) Sempre ▾
9	<input type="text"/>	<input type="text"/>	<input type="text"/>	TCP/UDP ▾	<input type="checkbox"/>	(0) Sempre ▾
10	<input type="text"/>	<input type="text"/>	<input type="text"/>	TCP/UDP ▾	<input type="checkbox"/>	(0) Sempre ▾
11	<input type="text"/>	<input type="text"/>	<input type="text"/>	TCP/UDP ▾	<input type="checkbox"/>	(0) Sempre ▾
12	<input type="text"/>	<input type="text"/>	<input type="text"/>	TCP/UDP ▾	<input type="checkbox"/>	(0) Sempre ▾
13	<input type="text"/>	<input type="text"/>	<input type="text"/>	TCP/UDP ▾	<input type="checkbox"/>	(0) Sempre ▾
14	<input type="text"/>	<input type="text"/>	<input type="text"/>	TCP/UDP ▾	<input type="checkbox"/>	(0) Sempre ▾
15	<input type="text"/>	<input type="text"/>	<input type="text"/>	TCP/UDP ▾	<input type="checkbox"/>	(0) Sempre ▾
16	<input type="text"/>	<input type="text"/>	<input type="text"/>	TCP/UDP ▾	<input type="checkbox"/>	(0) Sempre ▾
17	<input type="text"/>	<input type="text"/>	<input type="text"/>	TCP/UDP ▾	<input type="checkbox"/>	(0) Sempre ▾
18	<input type="text"/>	<input type="text"/>	<input type="text"/>	TCP/UDP ▾	<input type="checkbox"/>	(0) Sempre ▾
19	<input type="text"/>	<input type="text"/>	<input type="text"/>	TCP/UDP ▾	<input type="checkbox"/>	(0) Sempre ▾
20	<input type="text"/>	<input type="text"/>	<input type="text"/>	TCP/UDP ▾	<input type="checkbox"/>	(0) Sempre ▾

Italiano ▾


MENU PRINCIPALE AMMINISTRATORE Stato Wizard Avanzate Logout

IMPOSTAZIONI DI BASE REGOLE DI INOLTRO IMPOSTAZIONI DI SICUREZZA IMPOSTAZIONI AVANZATE SMS TOOLBOX

- Stato
- Filtro pacchetti
- Filtro domini
- Blocco URL
- MAC controllo
- Varie

▣ Varie [AIUTO]

Item	Impostazioni	Abilita
▶ Time-out amministratore	<input type="text" value="0"/> secondi (0 per disabilitare)	
▶ Host amministratore remoto : Porta	<input type="text" value="0.0.0.0"/> / <input type="text" value="0"/> : <input type="text" value="80"/>	<input checked="" type="checkbox"/>
▶ Ignora Ping da WAN		<input type="checkbox"/>
▶ Rilevazione attacco DoS		<input type="checkbox"/>


Italiano ▾

□ MENU PRINCIPALE AMMINISTRATORE
-i Stato
W Wizard
Avanzate
▶ Logout

IMPOSTAZIONI DI BASE
REGOLE DI INOLTRO
IMPOSTAZIONI DI SICUREZZA
IMPOSTAZIONI AVANZATE
SMS
TOOLBOX

- Stato
- Log di sistema
- Dynamic DNS
- QoS
- SNMP
- Routing
- Ora di sistema
- Scheduling

□ Data/Ora di sistema [Modifica]

Item	Stato
Data/Ora di sistema	Fri, 17 Jan 2014 14:46:34 +0100

□ Dynamic DNS [Modifica]


Item	Stato
DDNS	Abilita
Provider	No-IP.com

□ Routing [Modifica]

Item	Stato		
Routing Dinamico	Disabilita		
Routing Statico	Disabilita		
Destinazione	Subnet Mask	Gateway	Hop

□ QoS [Modifica]

Item	Stato			
Controllo QoS	Disabilita			
Client locale	Host remoto	Servizio	Priorità	Tempo di lavoro

Italiano ▾

MENU PRINCIPALE AMMINISTRATORE Stato Wizard Avanzate ▶ Logout

IMPOSTAZIONI DI BASE REGOLE DI INOLTRO IMPOSTAZIONI DI SICUREZZA IMPOSTAZIONI AVANZATE SMS TOOLBOX

- Stato
- Log di sistema
- Dynamic DNS
- QoS
- SNMP
- Routing
- Ora di sistema
- Scheduling

Dynamic DNS [AIUTO]

Item	Impostazioni
▶ DDNS	<input type="radio"/> Disabilita <input checked="" type="radio"/> Abilita
▶ Provider	No-IP.com ▾
▶ Nome host	<input type="text"/>
▶ Username / E-mail	<input type="text"/>
▶ Password / Key	<input type="password"/>

Italiano ▾

MENU PRINCIPALE AMMINISTRATORE Stato Wizard Avanzate Logout

IMPOSTAZIONI DI BASE REGOLE DI INOLTRO IMPOSTAZIONI DI SICUREZZA IMPOSTAZIONI AVANZATE SMS TOOLBOX

- Stato
- Log di sistema
- Dynamic DNS
- QoS
- SNMP
- Routing
- Orchestra di sistema
- Scheduling


Orchestra di sistema [AIUTO]

Item	Impostazioni
Time Zone	(GMT+01:00) Amsterdam, Berlin, Bern, Rome, Stockholm, Vienna ▾
Auto-sincronizzazione	<input checked="" type="checkbox"/> Abilita Time Server (RFC-868): Auto-sincronizzazione ▾

Salva Annulla

Risultato sincronizzazione

Sincronizza con il Time Server Sincronizza con il mio PC (Friday January 17, 2014 14:48:28)

 digicom

Italiano ▾

MENU PRINCIPALE AMMINISTRATORE Stato Wizard Avanzate Logout

IMPOSTAZIONI DI BASE REGOLE DI INOLTRO IMPOSTAZIONI DI SICUREZZA IMPOSTAZIONI AVANZATE SMS TOOLBOX

- Informazioni di sistema
- Controllo PIN
- Aggiornamento firmware
- Backup Impostazioni
- Reset al default
- Reboot
- Varie

Richiesta Codice PIN

Item	Impostazioni
▶ Richiesta Codice PIN	<input type="radio"/> Disabilita <input checked="" type="radio"/> Abilita
▶ Inserire Codice PIN	<input type="text" value=""/>

Salva Annulla Cambia codice PIN...

Attenzione:3 tentativi permessi.

digicom Italiano ▾

MENU PRINCIPALE AMMINISTRATORE Stato Wizard Avanzate Logout

IMPOSTAZIONI DI BASE REGOLE DI INOLTRO IMPOSTAZIONI DI SICUREZZA IMPOSTAZIONI AVANZATE SMS TOOLBOX

• Informazioni di sistema

• Controllo PIN

• Aggiornamento firmware

• Backup Impostazioni

• Reset al default

• Reboot

• Varie

TOOLBOX

- **Vedi log**
 - Visualizza il log di sistema
- **Aggiornamento firmware**
 - Permette all'amministratore di aggiornare il firmware di sistema attraverso un file.
- **Backup Impostazioni**
 - Salva le impostazioni del sistema in un file.
- **Imposta al default di fabbrica**
 - Ripristina le impostazioni di fabbrica del dispositivo
- **Reboot**
 - Riavvia il dispositivo
- **Varie**
 - MAC address per il Wake-on-LAN, permette di avviare/accendere un computer da remoto.
 - Nome dominio o indirizzo IP per Ping Test, permette di verificare la raggiungibilità di un indirizzo IP o dominio Internet

Eseguire il backup della configurazione